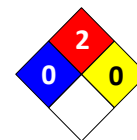


## Hoja de Datos de Seguridad

### SECCIÓN I. DATOS GENERALES

HDSS: PR-201/2010

TURBOSINA



No. ONU<sup>1</sup>: 1223

No. CAS<sup>2</sup>: 8008-20-6

FECHA ELAB: 20/10/1998

REVISIÓN: 3

FECHA REV: 01/09/2011

FABRICANTE	EN CASO DE EMERGENCIA LLAMAR:
<p><b>PEMEX:</b>            Av. Marina Nacional No. 329, colonia Petróleos Mexicanos,            Delegación Miguel Hidalgo, México, D. F., C. P. 11311.            Teléfonos: (0155) - 19449365 y 19448895 (Horario de oficina).</p> <p><b>ASISTENCIA TÉCNICA:</b>            Teléfonos: (0155) – 19448164 (Horario de oficina).</p> <p><b>CONSULTA HOJAS DE DATOS DE SEGURIDAD:</b>            Teléfonos: (0155) – 19448628 y 19448041 (Horario de oficina).</p>	<p><b>SETIQ<sup>3</sup>:</b></p> <ul style="list-style-type: none"> <li>▪ 01800 – 0021400, sin costo las 24 horas.</li> <li>▪ (0155) – 55591588, Cd. de México, las 24 horas.</li> </ul>
	<p><b>CENACOM<sup>4</sup>:</b></p> <ul style="list-style-type: none"> <li>▪ 01800 – 0041300, sin costo las 24 horas.</li> <li>▪ (0155) – 51280000, ext. 11470 a 11476, Cd. de México, las 24 horas.</li> </ul>
	<p><b>COATEA<sup>5</sup>:</b></p> <ul style="list-style-type: none"> <li>▪ 01800 – 7104943, sin costo las 24 horas.</li> <li>▪ (0155) – 54496391 y 26152045 Cd. de México, las 24 horas.</li> </ul>
	<p><b>CCAE<sup>6</sup>:</b></p> <ul style="list-style-type: none"> <li>▪ 49166 (número único nacional, las 24 horas).</li> <li>▪ (0155) - 19442500, extensión 49166 Cd. de México, las 24 horas.</li> <li>▪ Correo electrónico: ccae@pemex.com</li> </ul>

### SECCIÓN II. DATOS GENERALES DEL PRODUCTO

Nombre químico: ND	Estado físico: Líquido
Nombre comercial: Turbosina	Clase de Riesgo de transporte SCT <sup>7</sup> : Clase 3, "Líquidos inflamables"
Familia química: ND	No. Guía de Respuesta GRE <sup>8</sup> : 128
Sinónimos: Combustible para motores de aviación a turbina	
<p>Descripción general del producto:</p> <p>Mezcla de hidrocarburos parafínicos y aromáticos, que se obtienen del petróleo. Se utiliza como combustible en motores de aviación a turbina.</p>	

## Hoja de Datos de Seguridad

### SECCIÓN III. IDENTIFICACIÓN DE COMPONENTES

COMPONENTE	% VOL.	NÚMERO ONU <sup>1</sup>	NÚMERO CAS <sup>2</sup>	PPT <sup>9</sup> (ppm)	CT <sup>10</sup> (ppm)	p <sup>11</sup> (ppm)	IPVS <sup>12</sup> (ppm)	GRADO DE RIESGO NFPA <sup>13</sup>			
								S <sup>14</sup>	I <sup>15</sup>	R <sup>16</sup>	E <sup>17</sup>
Turbosina	100 %	1223	8008-20-6	ND	ND	ND	ND	0	2	0	ND
Aromáticos	25.0% máx.	ND	ND	ND	ND	ND	ND	ND	ND	ND	ND

### SECCIÓN IV. PROPIEDADES FÍSICO-QUÍMICAS

Temperatura de ebullición (°C): 205 máx. (temp. 10% destilac.) <sup>B</sup>	Color: Brillante y claro <sup>B</sup>
Temperatura de congelación (°C): -47 máximo <sup>B</sup>	Olor: Característico a gasolina
Temperatura de inflamación (°C): 38 mínimo <sup>B</sup>	Densidad relativa (agua=1): 0.8 <sup>A</sup>
Temperatura de auto ignición (°C): 220 <sup>A</sup>	Solubilidad en agua: Insoluble
Temperatura de fusión (°C): -20 <sup>A</sup>	Densidad relativa de vapor (aire=1): 4.5 <sup>A</sup>
Gravedad específica @ 20/4: 0.7720 – 0.8370 <sup>B</sup>	% de volatilidad: ND
Conductividad eléctrica (pS/m): 50 – 450 <sup>B</sup>	Límites de explosividad (vol.% en aire): 0.7 – 5 <sup>A</sup>
Estado físico: Líquido	Viscosidad cinemática @ -20°C (mm <sup>2</sup> /s): 8.0 <sup>B</sup>

### SECCIÓN V. RIESGOS DE FUEGO Y EXPLOSIÓN

#### Medio de extinción:

- Fuegos pequeños: Utilizar agua en forma de rocío o niebla, polvo químico seco, Bióxido de Carbono o espuma química.
- Fuegos grandes: Utilizar agua en forma de rocío o niebla, no usar chorro de agua directa, usar espuma química.

#### Equipo de protección personal para el combate de incendios:

- El personal que combate incendios de esta sustancia en espacios confinados, debe emplear equipo de respiración autónomo y traje para bombero profesional completo; el uso de este último proporciona solamente protección limitada.

#### Procedimiento y precauciones especiales durante el combate de incendios:

- Utilizar agua en forma de rocío para enfriar contenedores y estructuras expuestas, y para proteger al personal que intenta eliminar la fuga.
- Continuar el enfriamiento con agua de los contenedores, aún después de que el fuego haya sido

## Hoja de Datos de Seguridad

extinguido. Eliminar la fuente de fuga si es posible hacerlo sin riesgo. Si la fuga o derrame no se ha incendiado, utilice agua en forma de rocío para dispersar los vapores.

- Debe evitarse la introducción de este producto a vías pluviales, alcantarillas, sótanos o espacios confinados.
- En función de las condiciones del incendio, permitir que el fuego arda de manera controlada o proceder a su extinción con espuma o polvo.
- En incendio masivo, utilice soportes fijos para mangueras o chiflones reguladores; si no es posible, retírese del área y deje que arda.
- Aislar el área de peligro, mantener alejadas a las personas innecesarias, evitar situarse en las zonas bajas, mantenerse siempre alejado de los extremos de los contenedores. Retírese de inmediato en caso de que aumente el sonido de los dispositivos de alivio de presión, o cuando el contenedor empiece a decolorarse.
- Tratar de cubrir el líquido derramado con espuma, evitando introducir agua directamente dentro del contenedor.

### Condiciones que conducen a otros riesgos especiales:

- La turbosina es un líquido extremadamente inflamable, puede incendiarse fácilmente a temperatura normal, sus vapores son mas pesados que el aire por lo que se dispersarán por el suelo y se concentrarán en las zonas bajas.
- Esta sustancia puede almacenar cargas electrostáticas debidas al flujo o movimiento del líquido. Los vapores de turbosina acumulados y no controlados que alcancen una fuente de ignición, pueden provocar una explosión.
- El trapo y materiales similares contaminados con turbosina y almacenados en espacios cerrados, pueden sufrir combustión espontánea.
- Los recipientes que hayan almacenado este producto pueden contener residuos del mismo, por lo que no deben presurizarse, calentarse, cortarse, soldarse o exponerse a flamas u otras fuentes de ignición.

### Productos de la combustión nocivos para la salud:

- La combustión de esta sustancia genera Monóxido de Carbono y Bióxido de Carbono.

## SECCIÓN VI. RIESGOS DE REACTIVIDAD

**Estabilidad (condiciones a evitar):** Esta sustancia es estable.

**Incompatibilidad (sustancias a evitar):** Evitar el contacto con fuentes de ignición y oxidantes fuertes como: peróxidos, ácido nítrico y percloratos.

### Descomposición en componentes o productos peligrosos:

Esta sustancia no se descompone a temperatura ambiente. Su combustión genera Monóxido de Carbono, Bióxido de Carbono y otros gases asfixiantes, irritantes y corrosivos.

### Polimerización espontánea (condiciones a evitar):

Esta sustancia no presenta polimerización.

### Otras condiciones a evitar para prevenir que reaccione:

## Hoja de Datos de Seguridad

No se tiene información.

### SECCIÓN VII. RIESGOS A LA SALUD Y PRIMEROS AUXILIOS

#### **EFFECTOS POR EXPOSICIÓN AGUDA:**

##### **Ingestión:**

- Produce inflamación y ardor, irritación de la mucosa de la garganta, esófago y estómago.
- En caso de presentarse vómito severo puede haber aspiración hacia los bronquios y pulmones, lo que puede causar inflamación y riesgo de infección.

##### **Inhalación:**

- La exposición a concentraciones elevadas de vapores causan irritación a los ojos, nariz, garganta, bronquios y pulmones; puede causar dolor de cabeza y mareos; puede ser anestésico y puede causar otros efectos al sistema nervioso central.
- Causa sofocación (asfixiante) si se permite que se acumule a concentraciones que reduzcan la cantidad de Oxígeno por abajo de niveles de respiración seguros.
- En altas concentraciones, los componentes de la turbosina pueden causar desórdenes en el sistema nervioso central.
- Es asfixiante, la exposición a atmósferas con concentraciones excesivas de vapores de turbosina, puede causar un colapso repentino, coma y la muerte.

##### **Piel (contacto):**

- El contacto de turbosina en la piel causa irritación y resequedad.

##### **Contacto con los ojos:**

- El contacto de esta sustancia con los ojos causa irritación y/o quemadura de la córnea y/o conjuntiva, así como inflamación de los párpados.
- La turbosina causa sensación de quemadura severa, con irritación temporal e hinchazón de los párpados.

#### **EFFECTOS POR EXPOSICIÓN CRÓNICA:**

- La exposición repetida a la turbosina puede causar efectos en el sistema nerviosos central, como: fatiga, trastornos de la memoria, dificultad de concentración y para conciliar el sueño, cefalea y vértigo, entre otros.
- En la piel el contacto prolongado puede causar inflamación, resequedad, comezón, formación de grietas y riesgo de infección secundaria.

## Hoja de Datos de Seguridad

<b>Sustancia carcinogénica:</b>	<input type="text" value="NO"/>
<b>Sustancia mutagénica:</b>	<input type="text" value="ND"/>
<b>Sustancia teratogénica:</b>	<input type="text" value="ND"/>
<b>Otras (especifique):</b>	<input type="text" value="ND"/>

**NOTAS:**

- La Norma Oficial Mexicana NOM-010-STPS-1999, “Condiciones de seguridad e higiene en los centros de trabajo donde se manejen, transporten, procesen o almacenen sustancias químicas capaces de generar contaminación en el medio ambiente laboral”, no incluye a este producto en la relación de sustancias cancerígenas.
- La American Conference of Governmental Industrial Hygienists (ACGIH) clasifica a la turbosina como una sustancia “cancerígena en animales” (clasificación A3), puntualizando que: “El agente es cancerígeno en animales de experimentación a dosis relativamente alta, por vías de administración en órganos, tejidos o por mecanismos que no son considerados relevantes para el trabajador expuesto. Los estudios epidemiológicos disponibles no confirman un aumento en el riesgo de cáncer en humanos expuestos. La evidencia sugiere que no es probable que el agente cause cáncer en humanos excepto bajo vías o niveles de exposición poco comunes e improbables. Para los A3 se debe controlar cuidadosamente la exposición de los trabajadores por todas las vías de ingreso para mantener esta exposición lo más abajo posible de dicho límite”.

**INFORMACIÓN COMPLEMENTARIA:****CL<sub>50</sub><sup>18</sup>:** ND**DL<sub>50</sub><sup>19</sup>:** ND**Otra información:** ND**PROCEDIMIENTO DE EMERGENCIA Y PRIMEROS AUXILIOS:****Procedimientos para la aplicación de primeros auxilios para las diferentes vías de entrada al organismo:****Ingestión:**

- Mantener a la víctima abrigada y en reposo.
- Mantener a la víctima acostada de lado; de esta manera, disminuirá la posibilidad de aspiración de turbosina a los bronquios y pulmones en caso de vómito .
- No provocar vómito por ser peligrosa la aspiración del líquido a los pulmones.
- Si espontáneamente se presenta el vómito, observar si existe dificultad para respirar.
- Solicitar atención médica inmediatamente.

## Hoja de Datos de Seguridad

### **Inhalación:**

- En situaciones de emergencia, utilice equipo de protección respiratoria de aire autónomo de presión positiva para retirar inmediatamente a la víctima afectada por la exposición.
- Si la víctima respira con dificultad, administrar Oxígeno.
- Si la víctima no respira, aplicar respiración artificial.
- ¡CUIDADO! el método de respiración artificial de boca a boca puede ser peligroso para la persona que lo aplica, ya que ésta puede inhalar materiales tóxicos.
- Mantenga a la víctima abrigada y en reposo.
- Las personas expuestas a atmósferas con altas concentraciones de vapores o atomizaciones de turbosina, deben trasladarse a un área libre de contaminantes donde respire aire fresco.
- Solicitar atención médica.

### **Contacto con la piel:**

- Retirar inmediatamente y confinar la ropa y calzado contaminados.
- Lavar la parte afectada con abundante agua durante 20 minutos por lo menos.
- Lavar ropa y calzado contaminados con turbosina antes de utilizarlos nuevamente.
- Mantener a la víctima en reposo y abrigada para proporcionar una temperatura corporal normal.
- En caso de que la víctima presente algún síntoma anormal o si la irritación persiste después del lavado, obtener atención médica inmediatamente.

### **Contacto con los ojos:**

- En caso de contacto con los ojos, lavar inmediatamente con agua abundante por lo menos durante 15 minutos, o hasta que la irritación disminuya.
- Sostener los párpados de manera que se garantice una adecuada limpieza con agua abundante en el globo ocular.
- Si la irritación persiste obtenga atención médica inmediatamente.
- Si se producen quemaduras en conjuntiva y córnea, se requerirá atención médica especializada en forma inmediata.

### **OTROS RIESGOS O EFECTOS A LA SALUD:**

- La exposición prolongada a vapores de turbosina, puede producir signos y síntomas de intoxicación, como depresión del sistema nervioso central; sin embargo, estos síntomas pueden variar dependiendo del tiempo de exposición y de la concentración de vapores de turbosina.

### **ANTÍDOTO (DOSIS EN CASO DE EXISTIR):**

- No se tiene información.

### **OTRA INFORMACIÓN PARA LA ATENCIÓN MÉDICA PRIMARIA Y LAS CONTRAINDICACIONES PERTINENTES:**

- El personal médico debe tener conocimiento de la identidad y características de esta sustancia.
- Si la cantidad de turbosina ingerida es considerable, el Médico debe practicar un lavado del estómago.

## Hoja de Datos de Seguridad

- En tanto se aplica el lavado estomacal, debe colocarse a la víctima acostado de lado para que en caso de presentarse vómito, disminuya la posibilidad de aspiración de turbosina hacia los bronquios y pulmones.
- Cuando la aspiración de vapores de turbosina causa paro respiratorio, procédase de inmediato a proporcionar respiración artificial hasta que la respiración se restablezca.

### SECCIÓN VIII. INDICACIONES EN CASO DE FUGA O DERRAME

#### **Procedimiento y precauciones inmediatas:**

##### **Primeramente llamar al número telefónico de respuesta en caso de emergencia.**

- Eliminar las fuentes de ignición cercanas (no fumar, no usar bengalas, chispas o llama abierta en el área de riesgo).
- No tocar ni caminar sobre el producto derramado.
- Mantener alejado al personal que no participa directamente en las acciones de control; aislar el área de riesgo y prohibir el acceso.
- Permanecer fuera de las zonas bajas y en un sitio donde el viento sople a favor.
- Debe evitarse la introducción de este producto a vías pluviales, alcantarillas, sótanos o espacios confinados.
- En caso de fugas o derrames pequeños, cubrir con arena u otro material absorbente no combustible.
- Cuando se trate de derrames mayores, se debe represar a distancia, recoger el producto y colocarlo en tambores para su disposición posterior.
- Utilizar herramientas antichispas para recoger el material derramado, y conectar eléctricamente a tierra el equipo utilizado.
- Ventile los espacios cerrados antes de entrar.
- El agua en forma de rocío puede reducir los vapores, pero no puede prevenir su ignición en espacios cerrados.
- Todo el equipo que se use para el manejo de esta sustancia, debe estar conectado eléctricamente a tierra.
- Debe trabajarse en áreas bien ventiladas.
- Debe proveerse ventilación mecánica a prueba de explosión, cuando se maneje esta sustancia en espacios confinados.

#### **Métodos de mitigación para controlar la sustancia:**

- En caso de emplear equipos de bombeo para recuperar el producto derramado, éste debe ser a prueba de explosión.
- Detener la fuga en caso de poder hacerlo sin riesgo.
- De ser posible, los recipientes que lleguen a fugar deben ser trasladados a un sitio bien ventilado y alejado del resto de las instalaciones y de fuentes de ignición; el producto, deberá trasegarse a otros recipientes que se encuentren en buenas condiciones, observando los procedimientos establecidos para esta actividad.

## Hoja de Datos de Seguridad

### Recomendaciones para evacuación:



- En caso de un derrame grande, considere la evacuación inicial de por lo menos 300 metros a favor del viento u 800 metros a la redonda.
- En caso de que un tanque, carrotanque o autotanque que contenga este producto esté involucrado en un incendio, debe aislarse 800 metros a la redonda.
- Considerar también la evacuación inicial de 800 metros a la redonda.

### SECCIÓN IX. PROTECCIÓN ESPECIAL EN SITUACIONES DE EMERGENCIA

#### Equipo de protección personal específico:

- La selección del equipo de protección personal varía dependiendo de las condiciones de uso.
- Se recomienda utilizar guantes de hule cuando el contacto prolongado con la piel no puede evitarse.
- La concentración de vapores en el aire determina el tipo de protección respiratoria que es necesaria.
- En caso de fuga o derrame, emplear equipo de protección personal incluyendo: botas, guantes y delantal de hule.
- Cuando la fuga o derrame genera vapores o neblinas de esta sustancia, debe emplearse equipo de respiración autocontenido.
- Deben emplearse anteojos de seguridad con protección lateral o careta facial cuando se efectúen labores de atención a fugas o derrames.
- No debe usarse lentes de contacto cuando se maneja esta sustancia.
- En las instalaciones donde se maneja esta sustancia, deben colocarse estaciones de regadera-lavaojos en sitios estratégicos, los cuales deben estar accesibles, operables en todo momento y bien identificadas.
- El personal que combate incendios de esta sustancia en espacios confinados, debe emplear equipo de respiración autónomo y traje para bombero profesional completo; el uso de este último proporciona solamente protección limitada.

### SECCIÓN X. INFORMACIÓN SOBRE TRANSPORTACIÓN

<b>Número ONU:</b> 1223		
<b>Clase de riesgo de transporte:</b> Clase 3 Líquidos inflamables		
<b>Guía de Respuesta en caso de Emergencia:</b> Guía número 128		
Colocar el cartel que identifica el contenido y riesgo del producto transportado, cumpliendo con el color, dimensiones, colocación, etc., dispuestos en la NOM-004-SCT-2008 y empleando cualquiera de los dos modelos que se muestran en el recuadro de la derecha.		



## Hoja de Datos de Seguridad

### Recomendaciones del Reglamento para el Transporte Terrestre de Materiales y Residuos Peligrosos:

- 1.- Las unidades que transporten materiales y residuos peligrosos deberán estar en óptimas condiciones de operación, físicas y mecánicas, verificando el transportista que la unidad reúna tales condiciones antes de proceder a cargar los materiales y residuos peligrosos.
- 2.- Los operadores de vehículos se abstendrán a realizar paradas no justificadas, que no estén contempladas en la operación del servicio, así como circular por áreas centrales de ciudades y poblados. Al efecto, utilizarán los libramientos periféricos cuando éstos existan.
- 3.- Ninguna unidad que traslade materiales o residuos peligrosos deberá transportar personas no relacionadas con las operaciones de la unidad.
- 4.- Demás información, contenida en el Reglamento para el Transporte Terrestre de Materiales y Residuos Peligrosos.

## SECCIÓN XI. INFORMACIÓN SOBRE ECOLOGÍA

### Comportamiento de la sustancia química peligrosa cuando se libera al aire, agua o suelo y sus efectos en la flora o fauna:

- Disponer apropiadamente de los productos y materiales contaminados usados en las maniobras de limpieza de fugas o derrames.
- El suelo y los materiales afectados por el derrame y por los trabajos de limpieza, deberán recibir el tratamiento y/o disposición correspondiente, de acuerdo a lo establecido en la Ley General para la Prevención y Gestión Integral de los Residuos (LGPGIR), el Reglamento de la Ley General para la Prevención y Gestión Integral de los Residuos (LGPGIR) y la NOM-138-SEMARNAT/SS-2003.
- Cuando el derrame No exceda de 1 m<sup>3</sup>, se deberán aplicar de manera inmediata acciones para minimizar o limitar su dispersión o recogerlos y realizar la limpieza del sitio y anotarlos en la bitácora. Estas acciones deberán estar contempladas en sus respectivos programas de prevención y atención a contingencias o emergencias ambientales o accidentes.
- Cuando el derrame exceda de 1 m<sup>3</sup>, se deberán ejecutar las medidas inmediatas para contener los materiales liberados, minimizar o limitar su dispersión o recogerlos y realizar limpieza del sitio. Asimismo, se deberá:
  - Avisar de inmediato a la Procuraduría Federal de Protección al Ambiente (PROFEPA) y a las autoridades competentes, que ocurrió el derrame, infiltración, descarga o vertido del material peligroso.
  - Ejecutar las medidas que les hubieren impuesto las autoridades competentes conforme a lo previsto en el Art. 72 de la Ley General para la Prevención y Gestión Integral de los Residuos (LGPGIR).
  - Iniciar los trabajos de Caracterización del sitio contaminado y realizar las acciones de Remediación correspondientes.
  - El aviso del derrame se deberá formalizar dentro de los tres días hábiles siguientes al día en que hayan ocurrido los hechos y deberá contener lo indicado en el Art. 131 del Reglamento de la Ley General para la Prevención y Gestión Integral de los Residuos (LGPGIR).

## Hoja de Datos de Seguridad

### SECCIÓN XII. INFORMACIÓN SOBRE MANEJO Y ALMACENAMIENTO

#### Para el manejo, transporte y almacenamiento:

- El personal no debe ingerir alimentos, beber o fumar durante el manejo de esta sustancia.
- El personal no debe emplear lentes de contacto cuando se manipula este producto.
- Deben evitarse temperaturas extremas en el almacenamiento de esta sustancia; almacenar en contenedores resistentes, cerrados, fríos, secos, aislados, en áreas bien ventiladas y alejados del calor, fuentes de ignición y productos incompatibles.
- Almacenar en contenedores con etiquetas; los recipientes que contengan esta sustancia, deben almacenarse separados de los vacíos y de los parcialmente vacíos.
- El almacenamiento de pequeñas cantidades de este producto, debe hacerse en contenedores resistentes y apropiados.
- Los equipos empleados para el manejo de esta sustancia, deben estar debidamente aterrizados.

#### Otras precauciones:

- La ropa y trapos contaminados, deben estar libres de este producto antes de almacenarlos o utilizarlos nuevamente.
- No utilizar presión para vaciar los contenedores.
- Los recipientes que hayan almacenado este producto pueden contener residuos de él, por lo que no deben presurizarse, calentarse, cortarse, soldarse o exponerse a flamas u otras fuentes de ignición.

### SECCIÓN XIII. INFORMACIÓN ADICIONAL

#### FUENTES DE INFORMACIÓN Y REFERENCIAS BIBLIOGRÁFICAS.

- NOM-018-STPS-2000 "Sistema para la identificación y comunicación de peligros y riesgos por sustancias químicas peligrosas en los centros de trabajo".
- NOM-010-STPS-1999 "Condiciones de seguridad e higiene en los centros de trabajo donde se manejen, transporten, procesen o almacenen sustancias químicas capaces de generar contaminación en el medio ambiente laboral".
- "Reglamento de transporte terrestre de materiales y residuos peligrosos".
- NOM-004-SCT-2008 "Sistema de identificación de unidades destinadas al transporte de sustancias, materiales y residuos peligrosos".
- Especificación No. 201/2010 "TURBOSINA".
- NIOSH: "Pocket Guide to Chemical Hazards", "Occupational Health Guideline for Mineral Oil Mist", "IDLH Documentation".
- NFPA 400 "Hazardous Materials Code", 2010 Edition.


## Hoja de Datos de Seguridad

- Ley General para la Prevención y Gestión Integral de los Residuos.
- Reglamento de la Ley General para la Prevención y Gestión Integral de los Residuos.
- NOM-138-SEMARNAT/SS-2003 "Límites máximos permisibles de hidrocarburos en suelos y las especificaciones para su caracterización y remediación.

### ABREVIATURAS Y ACRÓNIMOS

<sup>1</sup> <b>ONU:</b> Número asignado por la Organización de las Naciones Unidas. <sup>2</sup> <b>CAS:</b> Número asignado por la Chemical Abstracts Service. <sup>3</sup> <b>SETIQ:</b> Sistema de Emergencias en el Transporte para la Industria Química. <sup>4</sup> <b>CENACOM:</b> Centro Nacional de Comunicación. (Protección Civil). <sup>5</sup> <b>COATEA:</b> Centro de Orientación para la Atención de Emergencias Ambientales. <sup>6</sup> <b>CCAIE:</b> Centro de Coordinación y Apoyo a Emergencias. <sup>7</sup> <b>SCT:</b> Secretaría de Comunicaciones y Transportes. <sup>8</sup> <b>GRE:</b> Guía de Respuesta a Emergencia. <sup>9</sup> <b>LMPE-PPT:</b> Límite Máximo Permissible de Exposición Promedio Ponderada en el Tiempo (TWA, siglas en inglés). <sup>10</sup> <b>LMPE-CT:</b> Límite Máximo Permissible de Exposición de Corto Tiempo (STEL, en inglés).	<sup>11</sup> <b>P:</b> Límite Máximo Permissible de Exposición Pico. <sup>12</sup> <b>IPVS:</b> Inmediatamente Peligroso para la Vida y la Salud. (IDLH, siglas en inglés). <sup>13</sup> <b>NFPA:</b> National Fire Protection Association. <sup>14</sup> <b>S:</b> Grado de riesgo a la Salud. <sup>15</sup> <b>I:</b> Grado de riesgo de Inflamabilidad. <sup>16</sup> <b>R:</b> Grado de riesgo de Reactividad. <sup>17</sup> <b>E:</b> Grado de riesgo Especial. <sup>18</sup> <b>CL<sub>50</sub>:</b> Concentración Letal Media. <sup>19</sup> <b>DL<sub>50</sub>:</b> Dosis Letal Media. <b>NA:</b> No Aplica. <b>ND:</b> No Disponible.
---	--

### NIVEL DE RIESGO

MODELO ROMBO		S = SALUD (Rombo Azul)	I = INFLAMABILIDAD (Rombo Rojo)	R = REACTIVIDAD (Rombo Amarillo)	E = ESPECIAL (Rombo Blanco)
	4	Fatal.	Extremadamente inflamable.	Puede detonar.	Oxidante (OXI)
	3	Extremadamente peligroso.	Inflamable.	Puede detonar, requiere fuente de inicio.	Ácido (ACID)
	2	Ligeramente peligroso.	Combustible.	Cambio químico violento.	Alcalino (ALC)

## Hoja de Datos de Seguridad

	<b>1</b>	Riesgoso.	Combustible si se calienta.	Inestable si se calienta.	Corrosivo ( CORR )
	<b>0</b>	Material normal.	No se quema.	Estable.	No use agua ( $\bar{W}$ )
					Material radiactivo ( * )

CONTROL DE REVISIONES		
REVISIÓN	FECHA	MOTIVO
3	01/09/2011	Actualización de la especificación No. 201/2010.

**Declaración:**

Es responsabilidad del comprador juzgar si la información aquí contenida es adecuada para sus propósitos. Pemex no asume ninguna responsabilidad por cualquier daño resultante del uso incorrecto del producto o de cualquier peligro inherente a la naturaleza del mismo.