

## INSTRUCTIVO PARA EL LLENADO DE SOLICITUD Y CARGA DE DOCUMENTOS EN LA PLATAFORMA MICROSOFT TEAMS PARA ASPIRANTES A CURSOS DE ESPECIALIZACIÓN DE ENTRADA DIRECTA QUE OFRECEN LOS SERVICIOS DE SALUD DE PETRÓLEOS MEXICANOS

**Importante.** Favor de leer y aceptar nuestro aviso de privacidad que se encuentra en la pagina

<https://www.pemex.com/servicios/salud/EducacionMedica/ResidenciasMedicas/AVISO%20DE%20PRIVACIDAD.pdf>

\*Las plazas para los cursos de especialización de entrada directa ofertadas por Petróleos Mexicanos son únicamente para egresados nacionales de la carrera de medicina.

### Instrucciones:

- 1 Para facilitar el registro y compatibilidad con los permisos de los servidores de la red de Pemex, deberá contar con una cuenta de correo con dominio **@outlook.com**, así mismo, la dirección de correo deberá tener el formato siguiente:

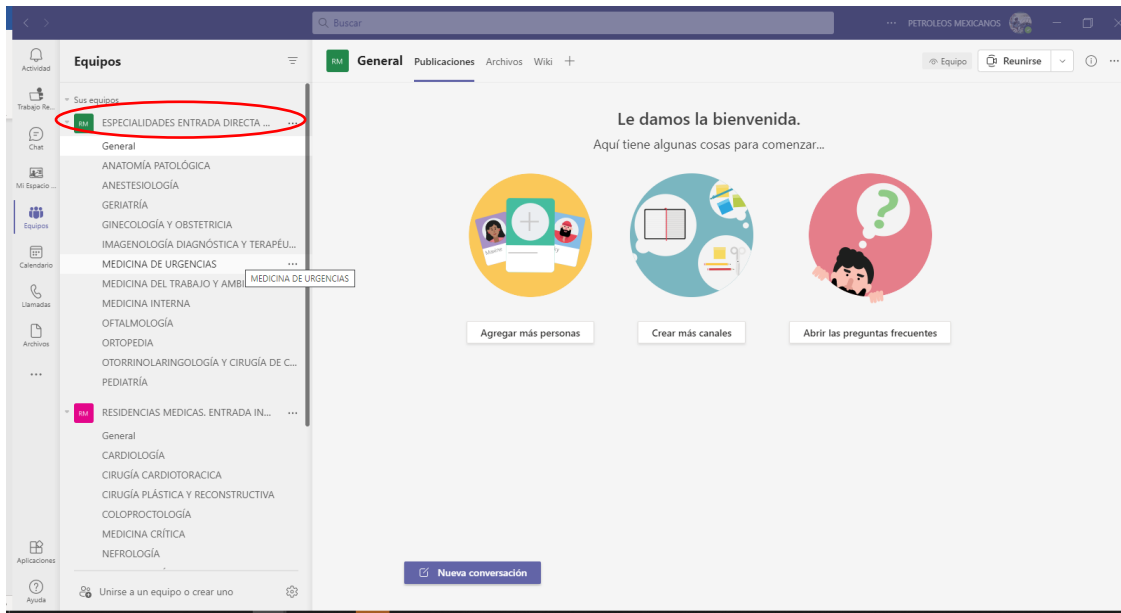
**[nombre.apellidopaterno.apellidomaterno@outlook.com](mailto:nombre.apellidopaterno.apellidomaterno@outlook.com)**

**NOTA IMPORTANTE:** Únicamente se aceptarán correos con dominio @outlook.com en caso de no contar con uno favor de crear una cuenta con el formato descrito.

- 2 Llenar el [formulario](#) de registro con sus datos personales:

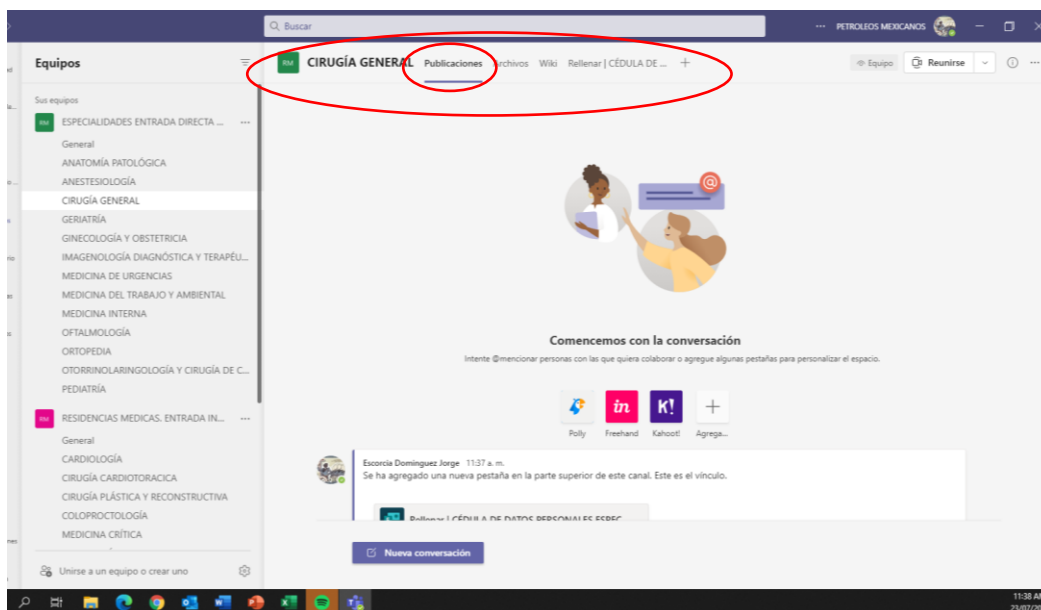
**<https://forms.office.com/r/JLQHRc7yqU>**

- 3 Una vez que haya llenado el formulario de registro y éste se haya revisado por la Coordinación Nacional de Residencias Médicas, se realizará una preselección de los candidatos que cumplen con los requisitos de la convocatoria, en cuyo caso recibirá un correo electrónico con el enlace al grupo de Microsoft Teams de la especialidad seleccionada, en caso contrario se le notificará de igual manera mediante correo electrónico.
- 4 Descargar la aplicación TEAMS gratuita en la página <https://www.microsoft.com/es-mx/microsoft-365/microsoft-teams/free> en la versión compatible para su computadora personal o dispositivo móvil
- 5 Iniciar sesión y seguir las instrucciones que proporciona la aplicación.
- 6 Una vez instalada la aplicación, seguir la liga proporcionada para las Especialidades de entrada directa que se le hizo llegar a su correo.
- 7 Una vez que ingrese a la plataforma, ir al equipo al que se le ha dado acceso, en este ejemplo: "ESPECIALIDADES ENTRADA DIRECTA 2022"




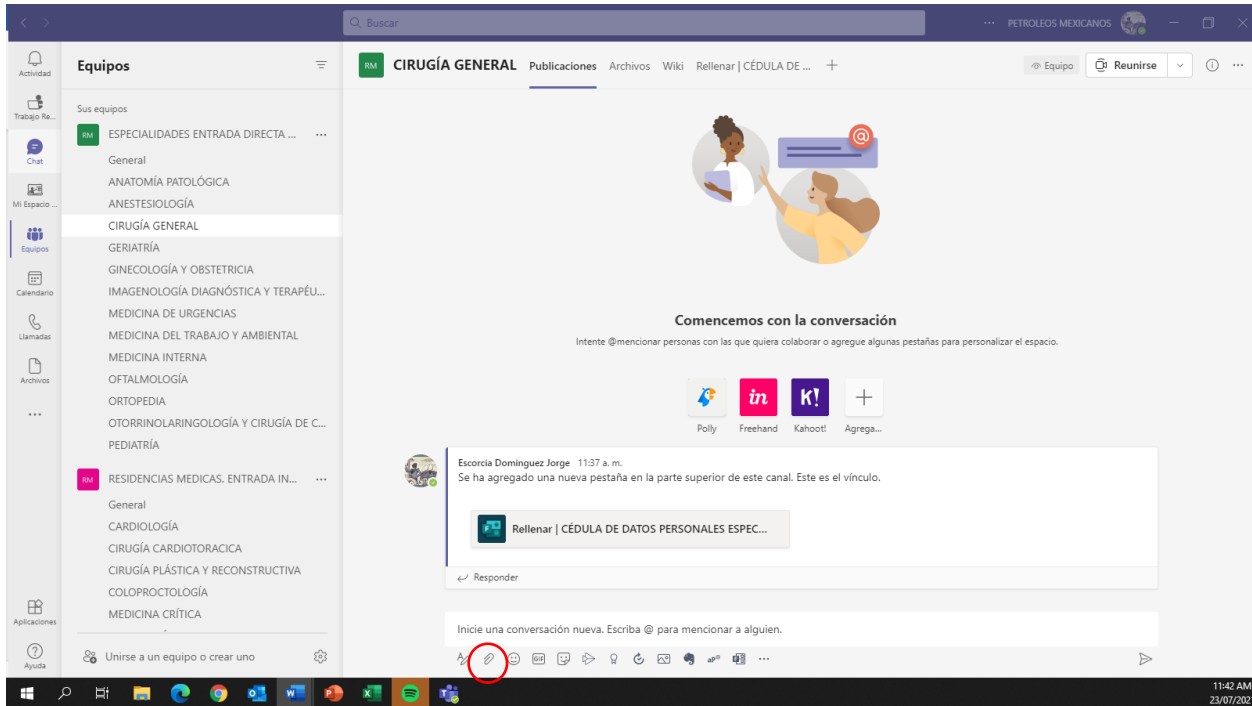
8 Seleccione el canal de la especialidad que desea cursar, se desplegará a la derecha las pestañas: (solo como ejemplo se muestra la especialidad de cirugía general)

- General
- Publicaciones
- Archivos
- Wiki





- 9 En la pestaña “Publicaciones” seleccione “Nueva Conversación” y con el icono  elegir archivo para enviar y cargar al canal correspondiente, también puede arrastrar el conjunto de archivos hacia esa sección de la ventana para cargarlos al sistema.



- 10 Los documentos requeridos para carga electrónica de los médicos aspirantes mexicanos:
- o Constancia Oficial vigente de seleccionado obtenida mediante el ENARM
  - o Constancia oficial de calificaciones de la licenciatura en Medicina con promedio mínimo de 8.0 (ocho)
  - o Constancia oficial de calificaciones del Internado de Pregrado
  - o Identificación oficial vigente (INE, Pasaporte, Cartilla Militar o cedula profesional con fotografía)
  - o Resumen Curricular no mayor a una página
  - o Carta Compromiso de aspirantes a residencias médicas llenada y firmada. ([descargable aquí](#))

**Estos documentos deberán ser cargados en formato PDF.**  
**Cada documento debe ser identificado con el contenido, así como con los nombres y apellidos del aspirante.**

- P ej.:
- a) Constancia ENARM Juan Pérez López
  - b) Constancia Calificaciones Juan Pérez López
  - c) Constancia Internado Juan Pérez López
  - d) INE Juan Pérez López
  - e) Resumen Curricular Juan Pérez López
  - f) Carta Compromiso Juan Pérez López



- Es responsabilidad del médico aspirante la información ingresada por vía electrónica
- Una vez completado el envío de los documentos y que hayan sido descargados por la Coordinación Nacional de Investigación, el aspirante recibirá una notificación en la publicación del equipo de Teams.
- Una vez revisada la documentación, recibirá vía correo electrónico las instrucciones para acceder a la entrevista virtual en fecha y hora a determinar.

**NOTA IMPORTANTE:** Al ingresar su folio del ENARM acepta que la Subgerencia de Educación y Desarrollo en Salud de Petróleos Mexicanos lo cargue en el Sistema de Administración de Asignación de Plazas de la CIFRHS con lo que quedará **“bloqueado”** impidiendo que pueda participar en las convocatorias de otras instituciones durante el periodo de asignación correspondiente de acuerdo a las fechas que marca la DGCES y CIFRHS.

- Al término de las entrevistas se notificarán los aspirantes seleccionados.
- En caso de resultar seleccionado a una de las especialidades que ofrecen los servicios de salud de Petróleos Mexicanos, el aspirante recibirá una carta de pre-aceptación con las instrucciones para continuar el proceso administrativo correspondiente y para la realización del examen psicométrico
- La aprobación satisfactoria del examen psicométrico es un requisito indispensable para quedar aceptado como médico residente en los servicios de salud de Petróleos Mexicanos.

## Atentamente

Subgerencia de Educación y Desarrollo En Salud  
Avenida Marina Nacional 350. Edificio José Colomo, 3er Piso. Colonia Anáhuac. CP 11300.

**Teléfono:** 5519442500 **Ext.** 891 29377

**Correo Electrónico:** humberto.cota@pemex.com