

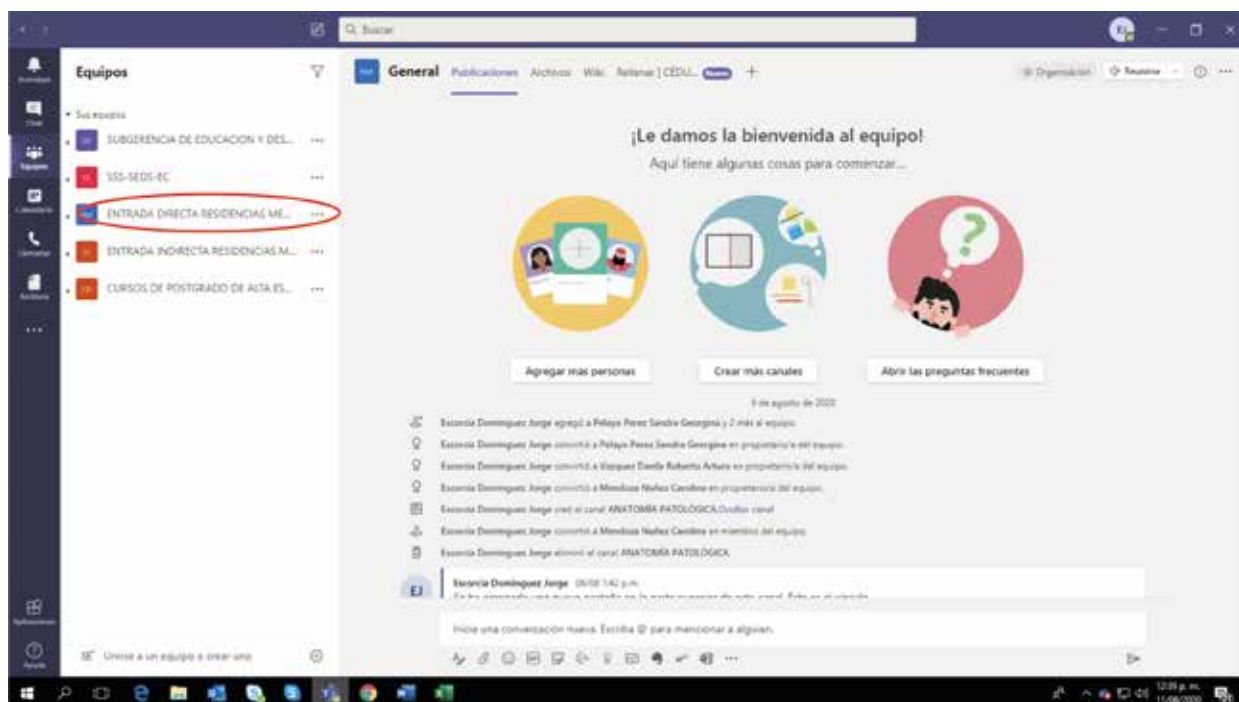


INSTRUCTIVO PARA LA CARGA DE DOCUMENTOS Y LLENADO DE SOLICITUD EN LA PLATAFORMA MICROSOFT TEAMS PARA LOS ASPIRANTES A LAS ESPECIALIDADES DE ENTRADA DIRECTA QUE OFRECEN LOS SERVICIOS DE SALUD DE PETRÓLEOS MEXICANOS

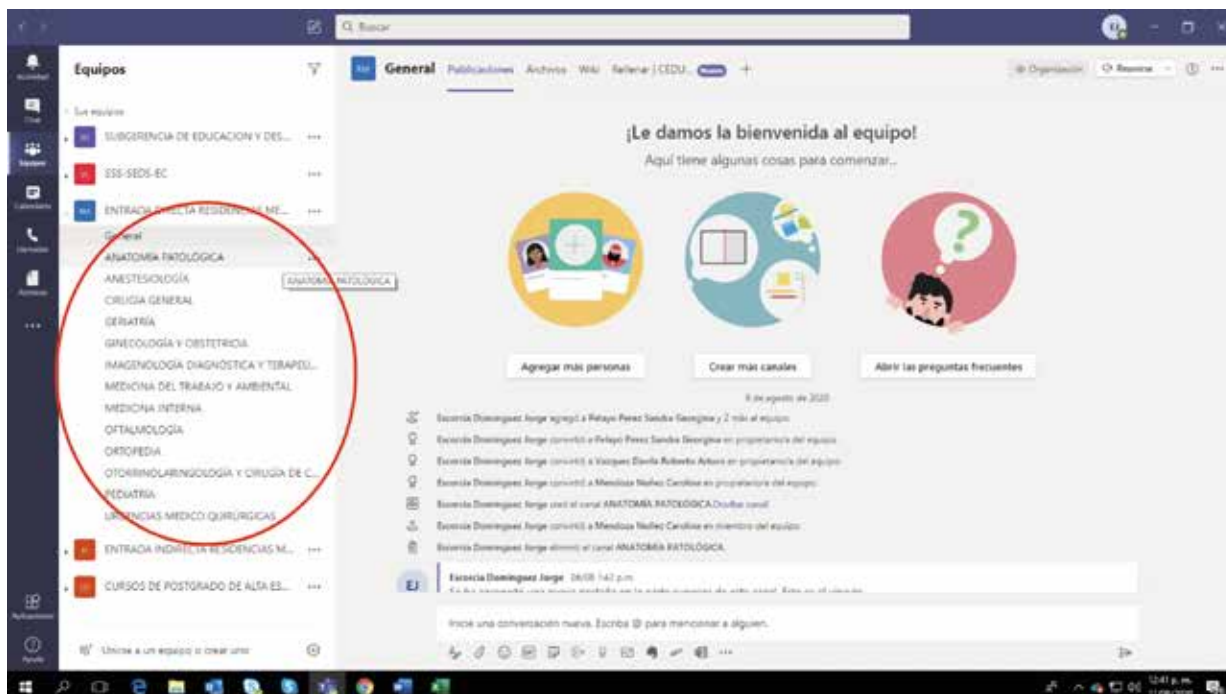
Importante. Favor de leer y aceptar nuestro aviso de privacidad que se encuentra en la pagina <https://www.pemex.com/servicios/salud/Paginas/Home.aspx>, en la sección de Residencias Médicas.

Instrucciones:

- 1 Enviar un correo electrónico a residencias.medicas.pmx@pemex.com especificando su nombre completo sin abreviaturas, especialidad de interés y confirmación del correo electrónico de contacto.
- 2 Descargar la aplicación TEAMS gratuita en la página <https://www.microsoft.com/es-mx/microsoft-365/microsoft-teams/free> en la versión compatible para su computadora personal o dispositivo móvil.
- 3 Registrarse con las instrucciones que proporciona el sistema.
- 4 En el término de 24 horas después del envío del correo recibirá una invitación para unirse al grupo de Microsoft TEAMS, tanto a su correo electrónico como un aviso desde la aplicación.
- 5 Una vez ingresado a la plataforma, ir al equipo “ENTRADA DIRECTA RESIDENCIAS MEDICAS PEMEX 2020-2021”

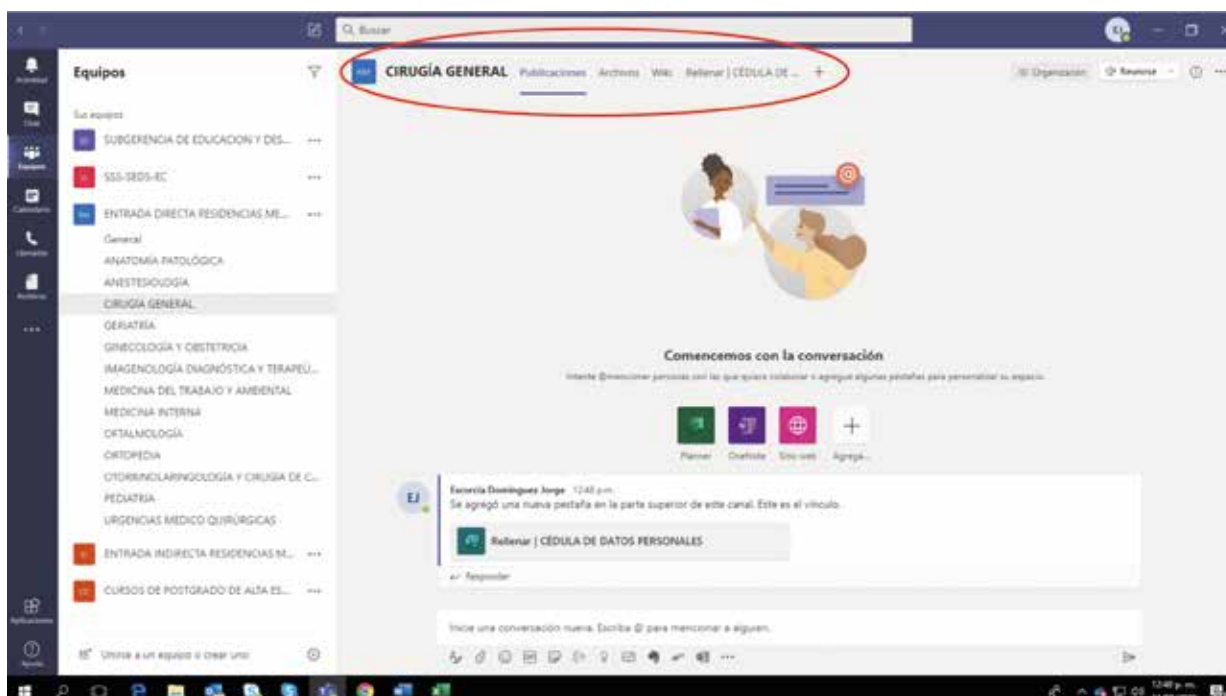


6 Al seleccionar el Equipo se desplegará el listado de especialidades de entrada directa:

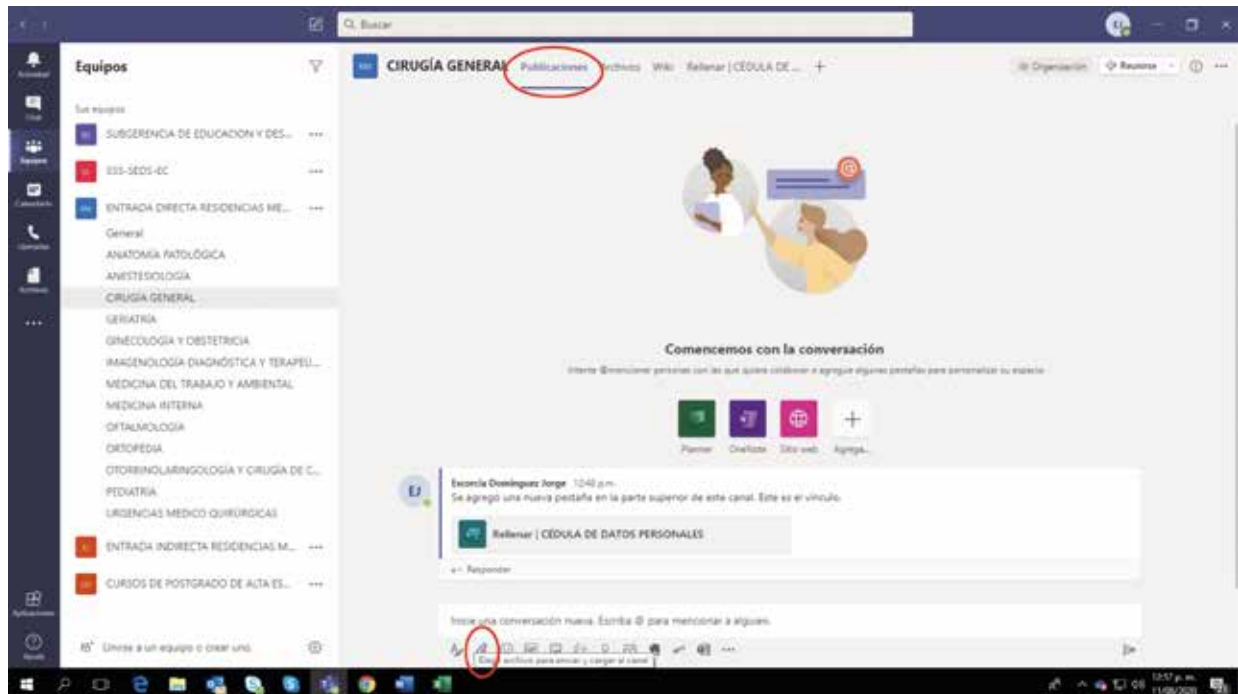


7 Seleccione el Canal de la especialidad que desea cursar, donde se desplegara a la derecha las pestañas: (solo como ejemplo se muestra la especialidad de cirugía general)

- a) General
- b) Publicaciones
- c) Archivos
- d) Wiki
- e) Rellenar Cedula de datos personales



- 8 En la pestaña “Publicaciones” y con el icono  “elegir archivo para enviar y cargar al canal correspondiente”



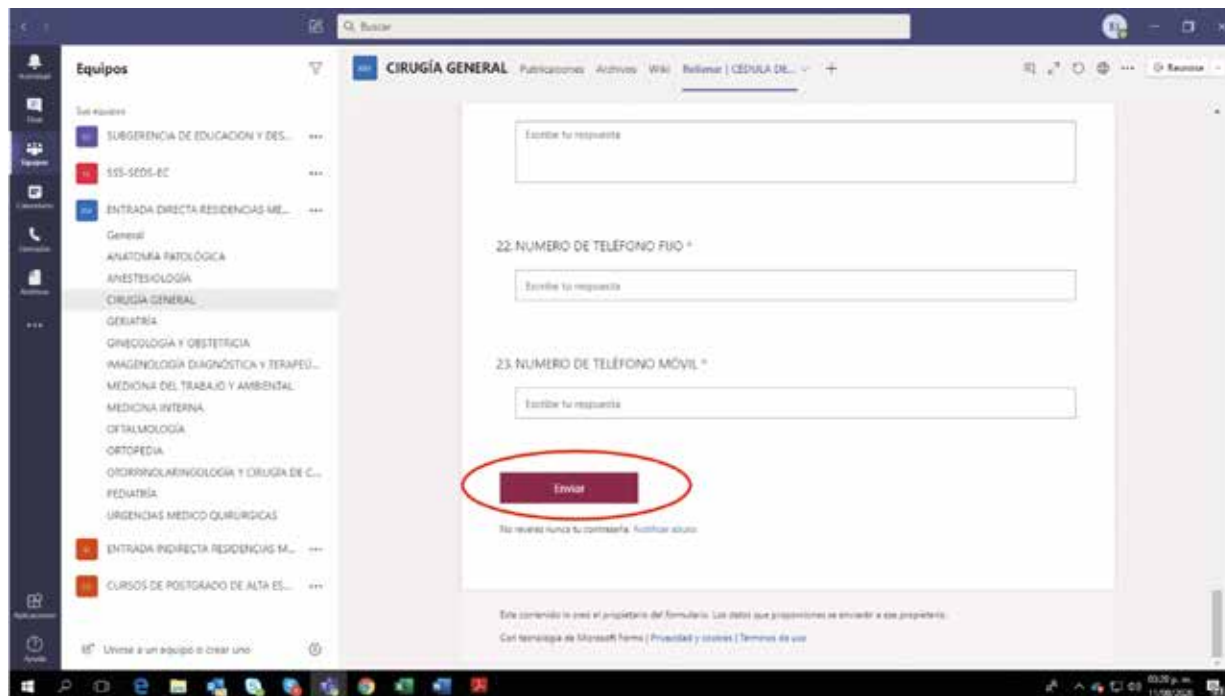
- 9 Los documentos requeridos para carga electrónica de los médicos aspirantes mexicanos o extranjeros que estudiaron en México:

- a) Constancia Oficial vigente de seleccionado obtenida mediante el ENARM
- b) Constancia oficial de calificaciones de la licenciatura en Medicina con promedio mínimo de 8.0 (ocho punto cero)
- c) Constancia oficial de calificaciones del Internado de Pregrado
- d) Identificación oficial vigente con fotografía (INE, Pasaporte o cedula profesional)
- e) Estos documentos deberán ser cargados en formato PDF con un máximo de tamaño de archivo de 400kb. Cada documento debe ser nombrado con los nombres y apellidos del aspirante.

- 10 Dirigirse a la pestaña “Rellenar CEDULA DE DATOS PERSONALES”



- 11 Contestar todas las preguntas de la cedula de datos personales, sin utilizar abreviaturas y completando todos los campos, ya que, de no hacerlo, no se permitirá el avance
- 12 Al terminar de llenar los datos solicitados, pulsar el botón “Enviar” que se encuentra en la parte final de la cedula:



- 13 Es responsabilidad del médico aspirante la información ingresada por vía electrónica
- 14 Una vez completando él envió de los documentos y la cedula de identificación, el aspirante recibirá una confirmación por correo electrónico
- 15 Posteriormente recibirá las instrucciones para acceder a la entrevista virtual en fecha y hora a determinar.
- 16 En el término de las siguientes 48 horas después de la entrevista con el grupo institucional, el aspirante recibirá el resultado de la evaluación por correo electrónico.
- 17 En caso de resultar seleccionado a una de las especialidades que ofrecen los servicios de salud de Petróleos Mexicanos, el aspirante recibirá una carta de pre-aceptación con las instrucciones para continuar el proceso administrativo correspondiente y para la realización del examen psicométrico
- 18 La aprobación satisfactoria del examen psicométrico es un requisito indispensable para quedar aceptado como medico residente en los servicios de salud de Petróleos Mexicanos.

Atentamente

Subgerencia De Educación y Desarrollo En Salud

Avenida Marina Nacional 350. Edificio José Colomo, 3er Piso. Colonia Anáhuac. CP 11300. Teléfono: 5519442500 Ext.891 29377
Correo Electrónico: jorge.escorcia@pemex.com